

2. การออกแบบและเทคโนโลยีกับการดำรงชีพ

กิจกรรม 2.1 ให้นักเรียนวิเคราะห์ ออกแบบและนำเสนอผลงาน งานอดิเรกหรืออาชีพ ที่นักเรียนได้ใช้เวลาว่างให้เกิดประโยชน์ โดย (30 คะแนน)

1. วิเคราะห์ ออกแบบ
2. จัดทำด้วยการถ่ายภาพ หรือวิดีโอ
3. นำเสนอโดยเผยแพร่ผ่านโซเชียล เช่น เว็บไซต์ (web) เฟสบุค (Facebook) ไลน์ (Line) ยูทูป (YouTube) ฯลฯ
4. ส่งรูป หรือ วิดีโอ ที่ถ่ายทำมา พร้อม link และ capture

ตัวอย่าง เช่น การประกอบอาหาร งานบ้าน งานเกษตร การโพสขายสินค้า (อาจนำสิ่งของเครื่องใช้ เสื้อผ้า ที่ไม่ใช่แล้วมาขาย) การร้องรำทำเพลง การแสดง การเต้น การเล่นเกม เป็นต้น

ตัวอย่างที่ 1

วิธีทำ เส้นก๋วยจั๊บน้ำร้อน

☞ ส่วนผสม

1. แป้งมัน 500 กรัม
2. แป้งข้าวเหนียว หรือข้าวเจ้า 500 กรัม
3. น้ำเดือด 500 ml

สัดส่วน 1: 1: 1

4. เกลือ หยิบมือ (1 ช้อนโต๊ะ)

☞ วิธีทำเส้น แบบไม่เสียเส้น 555

ร่อนแป้ง น้ำเดือดเทให้แป้งมันสุก สีจะใสๆ ใช้ไม้พายหรือตะเกียบคน จนหายร้อน แล้วเติมแป้ง ค่อยๆ นวดแป้งจนเหนียวนิ่ม จึงคลึงเป็นแผ่นๆ แล้วตัดเป็นเส้นๆ ถ้าแป้งติด ก็โรยผงแป้งมันไปด้วย นะคะ

ส่วนผสม



วิธีทำ










link

https://m.facebook.com/story.php?story_fbid=2787522178230524&id=100009183062226



และ capture การนำเสนอ ผ่านเฟสบุค (Facebook)

21:11    




← ค้นหา

 **Tipwaree Nitheekulawat** ...
2 วัน · 🌐

ทิพย์ว่า . .พาชิม ก๋วยจั๊บน้ำร้อน
หยุดโควิด ยุ่บ้าน สอนหลาน 2B 1P
บ๊ว บั้งค์ แพท ทำเส้นก๋วยจั๊บน้ำร้อน เส้นสดๆ ทำ
จากมือ แล้วต้มกิน ได้ 2 หม้อ ใหญ่ๆ 10 คนๆ
ละ... ดูเพิ่มเติม

   12

ความคิดเห็น 2 รายการ

 ถูกใจ  แสดงความคิดเห็น  แชร์